

LMBV 

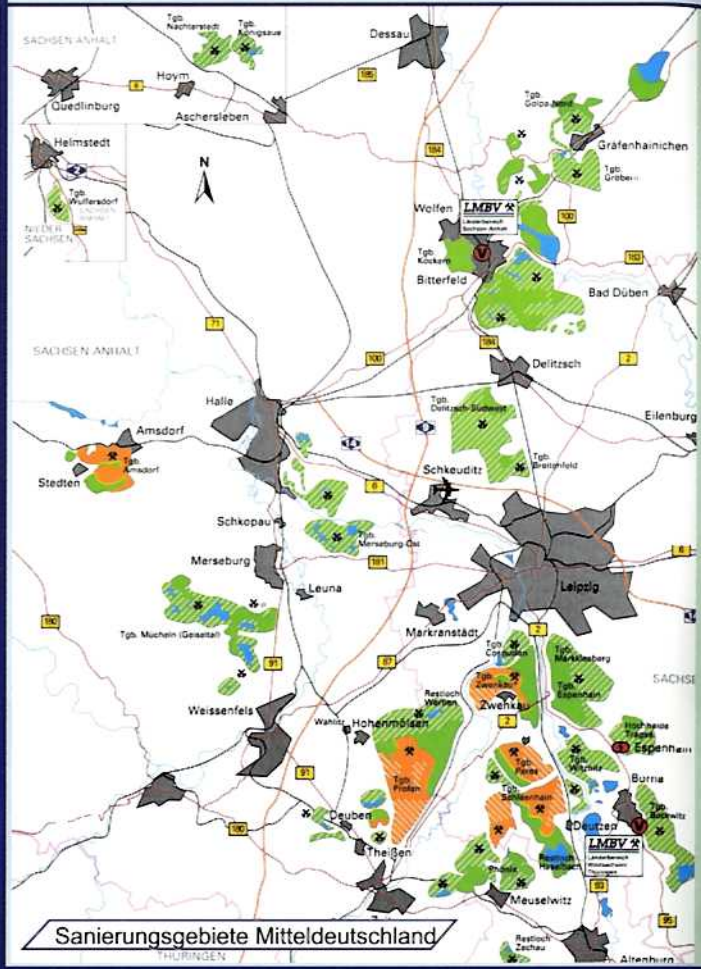
Lausitzer und Mitteldeutsche
Bergbau-Verwaltungsgesellschaft mbH



*Lausitzer und Mitteldeutsche
Bergbau-Verwaltungsgesellschaft mbH*

1998
im
Überblick





Sanierungsgebiete Mitteldeutschland

THÜRINGEN

Gesellschafter:	BMGB Beteiligungs-Management-Gesellschaft Berlin mbH
05.05.1994	Abschluß Gesellschaftervertrag
09.08.1994	Eintragung in das Handelsregister beim Amtsgericht Charlottenburg, HRB 52334
01.01.1995	Übertragung der Geschäftsanteile der LBV und der MBV auf die LMBV
22.12.1995	Eintragung in das Handelsregister, Fusion von LBV und MBV auf die LMBV mit wirtschaftlicher Wirkung ab 01.09.1995

Aufsichtsrat

Dr. Heinrich Bonnenberg
Geschäftsführer der BMGB
Beteiligungs-Management-
Gesellschaft Berlin mbH



Vorsitzender des Aufsichtsrates

Hartmut Löschner
Mitglied des Hauptvorstandes
der Industriegewerkschaft
Bergbau, Chemie, Energie



Stellvertreter
des Aufsichtsratsvorsitzenden

Geschäftsführung

Dr.-Ing. Wolfgang Fritz



Vorsitzender der Geschäftsführung
und Geschäftsführer Bergbau

Friedo Ulpts



Kaufmännischer
Geschäftsführer

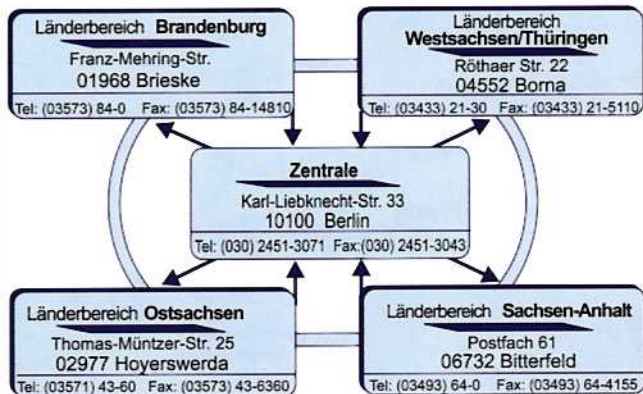
Heinz Junge



Geschäftsführer
Personal und Soziales
Arbeitsdirektor

- Leitung und Koordinierung des auslaufenden Braunkohlenbergbaus in den Revieren Lausitz und Mitteldeutschland,
- Betreiben des Sanierungsbergbaus in den Revieren Lausitz und Mitteldeutschland in bergrechtlich verantwortlicher Projektträgerschaft mit dem Ziel der Entlassung der Liegenschaften aus der Bergaufsicht,
- Verwaltung und Verwertung der Liegenschaften,
- Privatisierung von Tochter- und Beteiligungsgesellschaften, Ausgliederung von Geschäftsfeldern.

Betriebsbereiche



Länderbereich Brandenburg

Regionalprojekte (RP)

RP 1 Industriebrachen Veredlungsstandorte Lauchhammer, Altlasten Lauchhammer

RP 2 Industriebrachen Veredlungsstandorte Niederlausitz

RP 13 Restlöcher/Halden/ Tagebaufelder Raum Lauchh., Restlöcher Domsdorf, Tröbitz, Schwarze Elster/Lauchh.

RP 14 Tagebauf. Seese, Gräbendorf, Schlabendorf, Greifenhain, Randgeb. Tgb. Jänschw., Cottbus-N., Spreegebiet Nordraum

RP 15 Tagebauf. Senftenb., Meuro, Restlochk. Sedlitz, Skado, Koschen, Niemtsch, Randgeb. Tgb. Welzow, Tagebauf. Meuro-Süd, Schw. Elster, Vorflut Senft.

Techn. Dienste/ Produktion

Tagebau Meuro
Bahnen
Kraftwerk Brieske
Staubmahlanlage Sonne

Verwaltung

Ing.-Dienste,
Kaufm. Dienste, Personal-
Management Sanierung

Verwertung Liegenschaften

Länderbereich Ostsachsen

Regionalprojekte (RP)

RP 3 Industriebrachen Veredlungsstandorte Ostsachsen

RP 4 Industriebrachen Veredlungsstandorte Schwarze Pumpe, Altanlagen Trattendorf, Grundwasser Schw. Pumpe

RP 16 Schw. Elster, Restlochkette

RP 17 Tagebaufelder Berzdorf, Oibersdorf, Oberlaus.

RP 18 Restl. Burghammer, Tagebauf. Bärwalde, Spreetal/Scheibe, Lohsa, Randgeb. Tageb. Nochten/Reichw., Spreegebiet Südraum, Nebenarl. Ostsachsen, Altlasten Hoyerswerda

Technische Dienste

Verwaltung

Ing.-Dienste,
Kaufm. Dienste, Personal-
Management Sanierung

Verwertung Liegenschaften

Länderbereich Westsachsen/ Thüringen**Regionalprojekte (RP)**

RP 5 Industriebrachen Veredlungsstandorte Borna, Böhlen, Espenhain, Witznitz, Deutzen, Regis, Restloch Deutzen

RP 6 Industriebrachen Veredlungsstandorte Zechau, Rositz, Zipsendorf, Haselbach

RP 9 Tagebaufelder Breitenfeld, Delitzsch-Südwest

RP 8 Tagebaufelder Peres, Cospuden, Witznitz, Bockwitz, Groitzscher Dreieck/ Haselbach III, Profen-Nord, Espenhain, Zwenkau, Randgeb. Schleenhain, Flutung Südraum Leipzig, Restloch Rusendorf, Kohleverbindungsbahn Westsachsen/ Thüringen

Techn. Dienste/ Produktion

Bahnen

Verwaltung

Ing.-Dienste,
Kaufm. Dienste, Personal-
Management Sanierung

Verwertung Liegenschaften**Länderbereich Sachsen - Anhalt****Regionalprojekte (RP)**

RP 7 Industriebrachen Veredlungsstandorte Profen, Deuben, Völpke, Röblingen, Holzweißig, Geiseltal, Heizwerk Bruckdorf, Restloch Unterabtei

RP 10 Tagebaufelder Nachterstedt/ Schadeleben, Wulfersdorf, Amsdorf, Erdbösch.-System Amsdorf, Untertägiger Bergbau

RP 11 Tagebaufelder Goitsche, Goipa-Nord, Köckern, Gröbern

RP 12 Tagebaufelder Müheln-Geiseltal, Merseburg-Ost, Resträume Merseburg-Ost, Bruckdorf

Technische Dienste**Verwaltung**

Ing.-Dienste,
Kaufm. Dienste, Personal-
Management Sanierung

Verwertung Liegenschaften

- RP 22** Ökologische Forschungen
- RP 26** Gewässergüte Tagebauseen
- RP 27** Prognose Säureaustrag
durch Innenkippeninseln
- RP 28** Kippenstabilisierung
- RP 30** Mischbodenkippen-
modellierung/ Mitteldeutschland
- RP 33** Flutungssteuerungsmodell
Spree/ Elster
- RP 34** Untersuchungen an Kippen
- RP 36** Flächenhafter Nachweis der Verdichtung

**Projekte außerhalb der bergrechtlichen
Verantwortung der LMBV
(2b - Maßnahmen)**

Region	Projekte	Teilobjekte
Brandenburg	9	35
Ostsachsen	3	10
Revier Lausitz	12	45
Westsachsen	3	12
Sachsen-Anhalt	9	25
Thüringen	1	1
Revier Mitteldeutschl.	13	38
Summe	25	83

Stand der Genehmigung von Abschlußbetriebsplänen

Länderbereich	erforderliche	zuge-	im Zu-	1999
	ABP			
			verfahren	reichen
Tagebaue	27	18	6	3
Veredlung	24	21	2	1
Brandenburg	51	39	8	4
Tagebaue	27	19	6	2
Veredlung	20	17	2	1
Ostsachsen	47	36	8	3
Tagebaue	15	14	0	1
Veredlung	41	32	8	1
Westsa./Thür.	56	46	8	2
Tagebaue	9	9	0	0
Veredlung	14	14	0	0
Sachsen-Anhalt	23	23	0	0
Tagebaue	78	60	12	6
Veredlung	99	84	12	3
LMBV ges.	177	144	24	9

Projektstruktur der Bergbausanierung

Länderbereich	Projekte	Teilobjekte
Brandenburg	26	825
Ostsachsen	20	395
Westsa./ Thür.	23	328
Sachsen-Anhalt	21	268
Zentrale Maßnahmen	6	12
Forschung/Entwicklung	3	4
LMBV ges.	99	1832

Stand 31.12.98

Sanierungsleistungen - Mengen

7

Hauptgewerk	ME	LMBV gesamt		
		1996	1997	1998
Massenbewegung	1000 m ³	129 598	136 311	145 390
Massenverdichtung	1000 m ³	82 520	128 437	147 540
Rekultivierung	ha	679	1 076	1 671
Demontage/Verschrottung	1000 t	526	703	652
Abbruch/Abriß	1000 m ³	909	881	1 057
Entkernung	1000 t	101	114	90
Wasserw. Maßnahmen	1000 m ³	396 551	408 073	352 452
Verfüllen v. Grubenräumen	1000 m ³	42	185	164

Weitere Sanierungsleistungen 1998

gepflanzte Baumart (1000 Stck.)	Brand- burg	Ost- sachs.	West- s./ Thür.	Sachs.- Anh.	LMBV ges.
Laubbäume	1 405	1 889	238	617	4 149
Nadelbäume	712	753	0	30	1 495
Summe	2 117	2 642	238	647	5 644

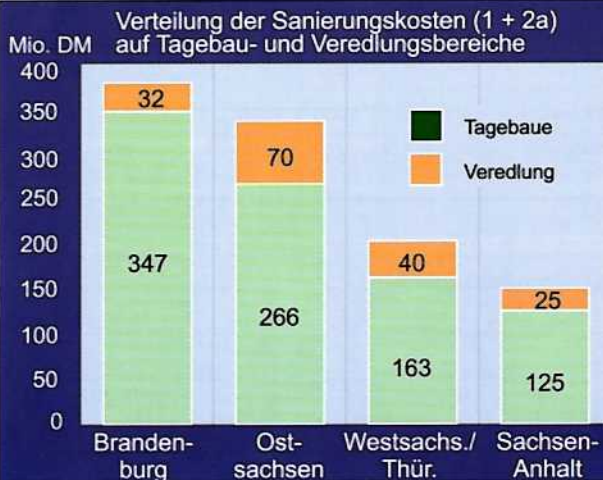
Zwischenbegrünung		1 452	ha
Melioration		1 348	ha
Pflege/Bewirtschaftung		6 861	ha
Herstellung Offenland/ Naturschutzflächen		34	ha
Zaunbau		48 290	m
Wegebau		83 940	m

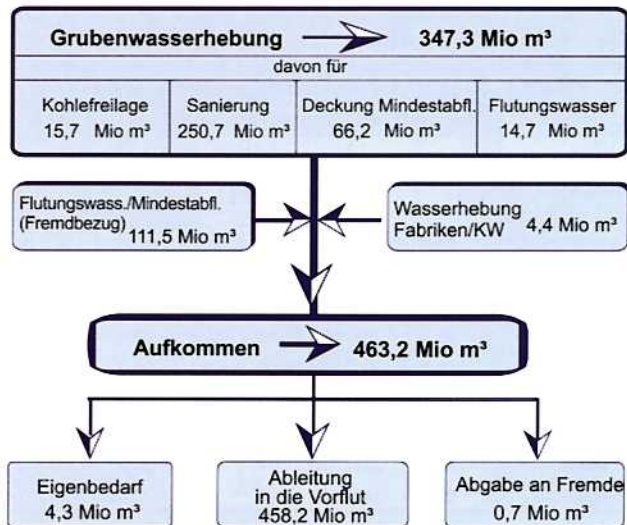
Sanierungsleistungen - Kosten

Länderbereich	LMBV gesamt		
	1997	1998	
		1+2a*)	2b**)
	Mio DM		
Brandenburg	445,2	379,5	18,2
Ostsachsen	314,5	336,8	3,1
Westsachsen/Thür.	260,4	202,9	2,8
Sachsen-Anhalt	206,4	150,3	17,2
Zentrale	25,6	12,3	0,0
LMBV ges.	1 252,2	1 081,8	41,3

*) Maßnahmen infolge bergrechtlicher Verantwortung der LMBV

**) Maßnahmen außerhalb der bergrechtlichen Verantwortung der LMBV





Grubenwasserreinigung

**Reinigung von
152,5 Mio. m³ Wasser in
17 Grubenwasserreinigungsanlagen
der LMBV**

zurückgehaltene Eisenlast
8 782 t = 57,6 mg/l

abfiltrierbare Stoffe
3 253 t = 21,3 mg/l

einschl. GWRA Burgneudorf

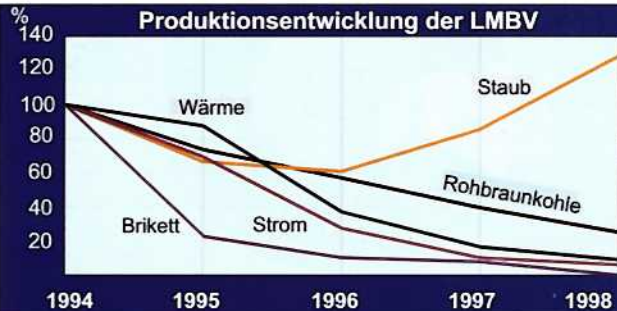
Flutung von Tagebauen

Stand: Dez. 1998	Endstand		Flutungs- beginn	zugef. Wassermenge		Füll- stand*)
	Seeevolu- men	See- fläche		1998	s. Flut.- beginn	
	Mio. m ³	ha	Datum	Mio. m ³		%
Restsee	Lausitz					
Gräbendorf	93,0	412	15.03.96	14,2	48,4	63
Schönfelder See	11,0	138	03.12.97	3,1	4,3	59
Greifenhain	330,0	1 016	29.05.98	4,7	4,7	9
Dreiweibern	35,0	286	08.07.96	14,4	33,6	56
Olbersdorf	6,2	60	15.09.96	2,2	6,2	97
Lohsa II	99,0	1 070	14.08.97	0,0	5,3	13
Burghammer	43,0	445	01.07.97	8,5	16,0	10
Bärwalde	166,0	1 281	13.11.97	9,2	10,2	25
Spreetal-NO	97,0	341	02.11.98	2,2	2,2	4
Summe				58,4	130,8	

*) bezogen auf Höhe Wasserspiegel

Restsee	Mitteldeutschland					
Cospuden	107,0	391	05.08.94	25,4	46,5	80
Haselbach	23,0	330	01.09.93	8,4	34,2	88
Kayna-Süd	26,7	260	01.08.96	1,0	2,7	24
Merseburg-O (1b)	50,0	238	13.03.98	17,9	17,9	31
Merseburg-O (1a)	32,0	283	14.08.98	5,0	5,0	23
Nachterstedt	184,0	580	28.10.98	1,4	1,4	4
Summe				59,1	107,6	

Tagebaue	1996	1997	1998	1996	1997	1998
	Rohkohleförderung 1000 t			Abraumbewegung 1000 m ³		
Meuro	5 109	4 807	5 924	21 285	13 683	21 930
Seese Ost	919			181		
Scheibe	3 052			4 360		
Berzdorf	4 719	4 457		5 620	2 255	
Restkohle Mitteld.	559	31				
LMBV	14 358	9 295	5 924	31 446	15 938	21 930
Brikettfabrik Sonne	Brikettproduktion 1000 t			Staubproduktion 1000 t		
	LMBV	164	126	0	142	200
Kraftwerke	Stromerzeugung GWh			Wärmeerzeugung TJ		
	Brieske	235	233	228	3 713	3 650
Sonne	141	148		2 989	2 971	
Trattendorf	301			3 389		
Espenhain	358			4 890		
Heizhäuser				59	57	34
LMBV	1 035	381	228	15 040	6 678	3 628



Umsatzerlöse

	LMBV gesamt			dav. Länderbereich			
	1996	1997	1998	Brandenbg.	Ost-sachs.	West-/Thür.	Sa.-Anh.
Umsatz Hauptprodukte	473,0	202,0	127,0	126,7	0,0	0,1	0,2
Rohkohle	347,9	132,3	79,3	79,3	0,0	0,0	0,0
Brikett	24,7	17,8	0,0	0,0	0,0	0,0	0,0
Staub	10,6	14,6	22,1	22,1	0,0	0,0	0,0
Elektroenergie	73,3	23,2	15,9	15,9	0,0	0,0	0,0
Wärmeenergie	16,5	14,1	9,7	9,3	0,0	0,1	0,2
Sonst. Ums.-Erlöse	50,6	34,3	24,1	1,6	0,9	21,6	0,0
Umsatzerlöse ges.	523,6	236,3	151,1	128,2	0,9	21,8	0,2

Diff. durch Rundung

Anteil der Produkte an den Umsatzerlösen

