

LMBV

Lausitzer und Mitteldeutsche
Bergbau-Verwaltungsgesellschaft mbH



Daten und Fakten

2025



Lausitzer und Mitteldeutsche
Bergbau-Verwaltungsgesellschaft mbH

2025

Unternehmensdaten

- 09.08.1994** Gründung der LMBV mit Eintragung in das Handelsregister Amtsgericht Charlottenburg, HRB 52334
- 01.01.1995** Übertragung der Geschäftsanteile der LBV und der MBV auf die LMBV
- 22.12.1995** Fusion von LBV und MBV auf die LMBV mit wirtschaftlicher Wirkung ab **01.09.1995**
- 11.09.2000** Verschmelzung der BMGB auf die LMBV mit wirtschaftlicher Wirkung ab 01.01.2000
- 01.01.2007** Verlegung des Sitzes der LMBV nach Senftenberg und Eintrag in das Handelsregister Amtsgericht Cottbus, HRB 77 18 CB
- 08.09.2014** Verschmelzung der GVV mbH auf die LMBV mit wirtschaftlicher Wirkung ab 01.01.2014

Gegenstand des Unternehmens

- ▶ Das Betreiben des Sanierungs- und Verwahrungsbergbaus und die Wahrnehmung der Verantwortung für die der Gesellschaft übertragenen Betriebe und Aufgaben, vornehmlich des Braunkohlen-, Kali-, Spat- und Erzbergbaus, nach Maßgabe der Rechtsvorschriften, insbesondere des Bundesberggesetzes, und
- ▶ die Nutzung und Verwertung von Vermögenswerten der Gesellschaft, insbesondere von Grundstücks- und Bergwerkseigentum.

Finanzierungsgrundlagen der Braunkohlesanierung

- 01.12.1992** Verwaltungsabkommen (VA) zwischen der Bundesrepublik Deutschland sowie den neuen Bundesländern über die Regelung der Finanzierung ökologischer Altlasten (VA Altlastenfinanzierung) 1993 - 1997 p. a. 1,5 Mrd. DM
- 18.07.1997** 1. Ergänzendes VA zum VA Altlastenfinanzierung über die Finanzierung der Braunkohlesanierung 1998-2002 (VA II Braunkohlesanierung) über 6 Mrd. DM
- 26.06.2002** 2. Ergänzendes VA zum VA über die Regelung der Finanzierung der ökologischen Altlasten über die Finanzierung der Braunkohlesanierung in den Jahren 2003-2007 (VA III Braunkohlesanierung) über insgesamt 1,77 Mrd. €
- 02.07.2007** 3. Ergänzendes VA zum VA über die Regelung der Finanzierung der ökologischen Altlasten über die Finanzierung der Braunkohlesanierung in den Jahren 2008-2012 (VA IV Braunkohlesanierung) über insgesamt 1,03 Mrd. €
- 09.10.2012** 4. Ergänzendes VA zum VA über die Regelung der Finanzierung der ökologischen Altlasten über die Finanzierung der Braunkohlesanierung in den Jahren 2013-2017 (VA V Braunkohlesanierung) über insgesamt 1,23 Mrd. €
- 02.06.2017** 5. Ergänzendes VA zum VA über die Regelung der Finanzierung der ökologischen Altlasten über die Finanzierung der Braunkohlesanierung in den Jahren 2018-2022 (VA VI Braunkohlesanierung) über insgesamt 1,23 Mrd. €
- 08.12.2022** 6. Ergänzendes VA zum VA über die Regelung der Finanzierung der ökologischen Altlasten über die Finanzierung der Braunkohlesanierung in den Jahren 2023 - 2027 (VA VII Braunkohlesanierung) über insgesamt 1,44 Mrd. €



Aufsichtsrat

Vorsitzende des Aufsichtsrates

**Ministerialrätin
Heike Große-Wilde**

Stellvertreter der Aufsichtsratsvorsitzenden

Olaf Gunder

Geschäftsführung

Sprecher der Geschäftsführung

Bernd Sablotny

Kaufmännischer Geschäftsführer

Torsten Safarik



Standorte der LMBV

Zentrale und Betrieb Lausitz

Knappenstraße 1, 01968 Senftenberg
Telefon: +49 3573 84-0

.....

Betrieb Mitteldeutschland

Walter-Köhn-Straße 2, 04356 Leipzig
Telefon: +49 341 2222-0

.....

Betrieb Kali-Spat-Erz

Am Petersenschacht 9, 99706 Sondershausen
Telefon: +49 3632 720-0

Lausitzer und Mitteldeutsche Bergbau-Verwaltungsgesellschaft mbH

Sprecher der Geschäftsführung
Bernd Sablotny

Kaufmännischer Geschäftsführer
Torsten Safarik

Sanierungsplanung
Dirk Sonnen

Technik
Kathy Sommer

Sanierungsbereich Lausitz
Gerd Richter

Sanierungsbereich Mitteldeutschl.
Grit Uhlig

Sanierungsbereich Kali-Spat-Erz
Ralph Haase

Rechnungswesen/Controlling
Christian Sander

Einkauf/Verkauf
Dirk Hensen

Personal/Recht
Dr. Berthold Stevens

Flächenmanagement
Ilona Hoffmann

Büro der Geschäftsführung/
Arbeitssicherheit
Ina Lilienthal

IT-Management
Stefan Kutter

Innenrevision
Anja Wacker

Gesamtbetriebsrat
Olaf Gunder

Bund-Länder-Geschäftsstelle
für die Braunkohlesanierung

- Bereich
- Abteilung
- Arbeitsgruppe

Aufbauorganisation der LMBV – Stand: 31.12.2025

Sanierungsbereich	§ 2		§ 3		§ 4	
	Projekte	Teilobjekte	Projekte	Teilobjekte	Projekte	Teilobjekte
Brandenburg	15	174	4	37	5	13
Ostsachsen	8	76	4	23	4	22
Westsachsen/Thüringen	11	127	3	32	3	14
Sachsen-Anhalt	8	51	3	16	-	-
Zentrale Projekte	7	38	-	-	-	-
Summe LMBV	49	466	14	108	12	49

Anzahl Projekte und Teilobjekte in der Braunkohlesanierung – Stand: 31.12.2025

Wasserrechtliche Planfeststellungsverfahren nach § 68 WHG im § 2 BKS

	Brandenburg	Ostsachsen	Westsachsen/ Thüringen	Sachsen- Anhalt	LMBV Gesamt
vorliegende Beschlüsse	4	9	6	8	27
in Behördenbearbeitung	-	1	-	1	2
noch zu beantragen	36	8	20	10	74
Summe	40	18	26	19	103

Plangenehmigungsverfahren im § 2 BKS

	Brandenburg	Ostsachsen	Westsachsen/ Thüringen	Sachsen- Anhalt	LMBV Gesamt
vorliegende Beschlüsse	3	-	1	-	4
in Behördenbearbeitung	-	-	-	-	-
noch zu beantragen	-	-	2	1	3
Summe	3	-	3	1	7

mit Änderungs- und Ergänzungsverfahren (Lausitz) und Teilverfahren (Mitteldeutschland)

	Brandenburg	Ostsachsen	Westsachsen/ Thüringen	Sachsen- Anhalt	LMBV Gesamt
vorliegende Beschlüsse	15	30	3	2	50
in Behördenbearbeitung	3	3	-	1	7
noch zu beantragen	4	17	7	7	35
Summe	22	50	10	10	92

Abschlussbetriebspläne Lausitz und Mitteldeutschland im § 2 BKS

	Brandenburg	Ost- sachsen	West- sachsen	Thüringen	Sachsen- Anhalt	LMBV Gesamt
Bergaufsicht beendet	22	16	6	5	5	54
in Umsetzung	48	26	37	9	20	140
Summe	70	42	43	14	25	194

Abschlussbetriebspläne Kali-Spat-Erz

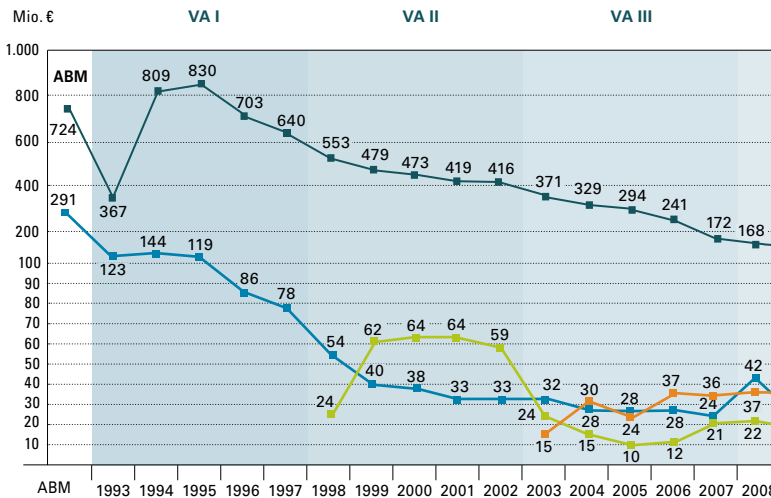
Bergaufsicht beendet	27
in Umsetzung	22
Summe	49

Stand: 31.12.2025

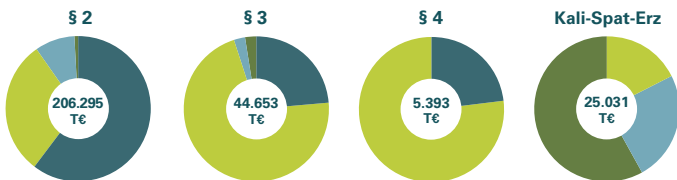
Beendigung Bergaufsicht von ursprünglich 84.276 ha bis 31.12.2025

	Fläche (ha)
Brandenburg	3.104
Ostsachsen	978
Westsachsen	3.291
Sachsen-Anhalt	4.646
Thüringen	107
LMBV gesamt	12.127

Flächenstatus in der Braunkohlesanierung



Gesamtaufwand der Sanierung/Verwahrung



Gesamtkosten IST	§ 2	§ 3	§ 4	KSE	Summe
Brandenburg	124.652 T€	10.647 T€	1.252 T€	-	136.551 T€
Sachsen	62.049 T€	31.781 T€	4.141 T€	4.422 T€	102.393 T€
Sachsen-Anhalt	17.920 T€	1.232 T€	-	6.096 T€	25.248 T€
Thüringen	1.674 T€	993 T€	-	14.513 T€	17.180 T€
	206.295 T€	44.653 T€	5.393 T€	25.031 T€	281.372 T€

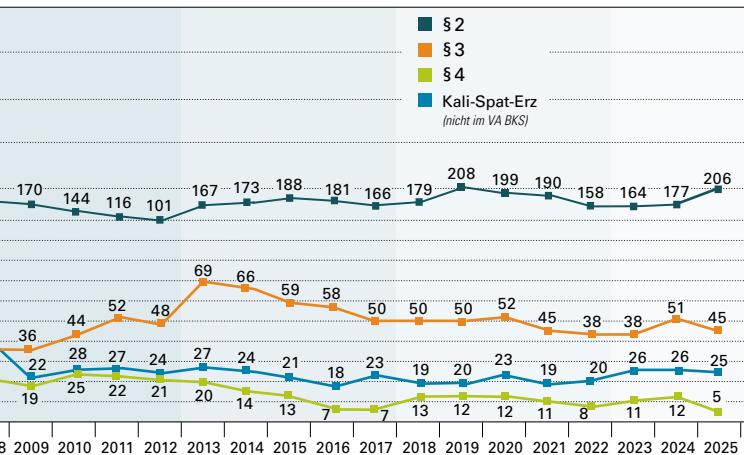
Kosten der Sanierung/Verwahrung 2025

VA IV

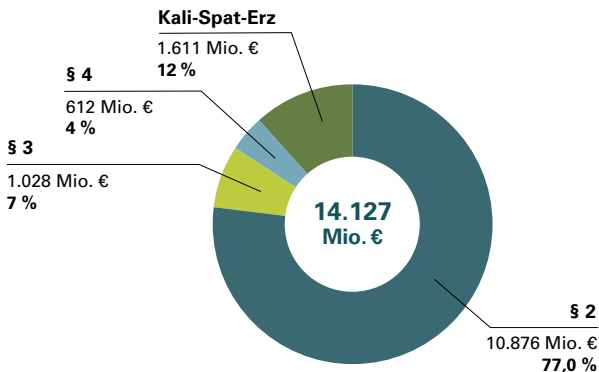
VA V

VA VI

VA VII



Stand: 31.12.2025

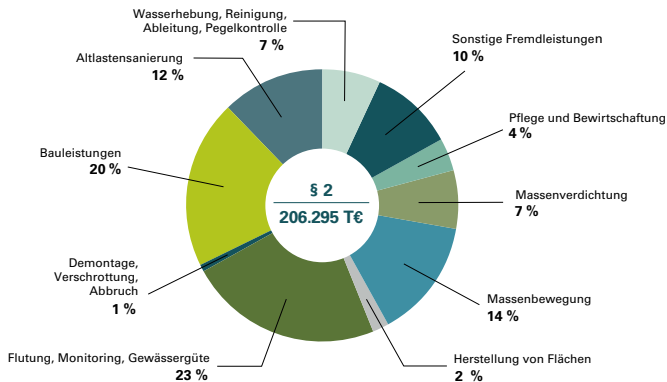


Gesamtausgaben der Sanierung/Verwahrung von 1990 - 2025

		Lausitz
		Brandenburg

Herstellung landwirtschaftlicher Nutzflächen	ha	45
Herstellung forstwirtschaftlicher Nutzflächen	ha	23
Anzahl der gepflanzten Laubbäume (inkl. Nachpflanzungen)	Stück	230.642
Anzahl der gepflanzten Nadelbäume (inkl. Nachpflanzungen)	Stück	11.004
Waldumbau	ha	-
Herstellung Offenland-/Naturschutzflächen	ha	70
Melioration landwirtschaftlicher Nutzflächen	ha	-
Melioration forstwirtschaftlicher Nutzflächen	ha	120
Pflege/Bewirtschaftung (Kulturpflege)	ha	102
Zaunbau	m	10.220
Zaunrückbau	m	-
Zaununterhaltung	m	15.786
Gewässerpflege/Schilfmahd	ha	3
Wegeunterhaltung	m	11.012

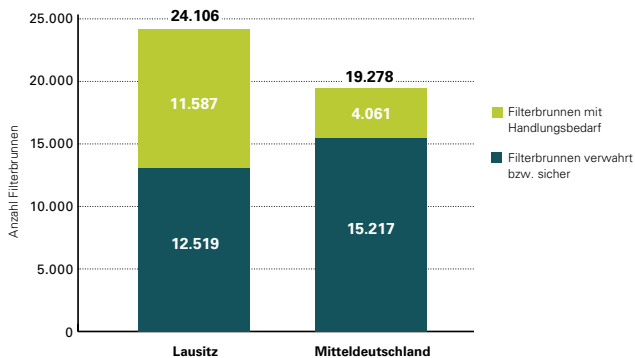
Ausgewählte Reaktivierungsergebnisse der Braunkohlesanierung im Jahr 2025



Leistungsprofil der Braunkohlesanierung

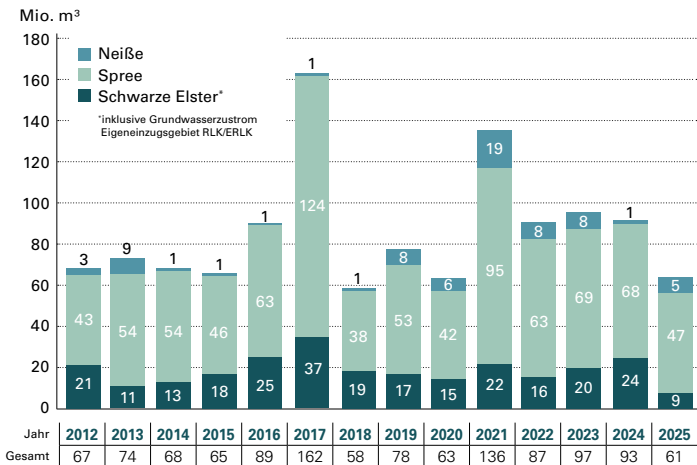
Stand: 31.12.2025

SANIERUNGSBEREICH			LMBV Gesamt
	Mitteldeutschland		
Ostsachsen	Westsachsen/Thüringen	Sachsen-Anhalt	
10	-	-	55
17	-	-	40
52.680	16.960	8.175	308.457
128.500	2.200	3.750	145.454
7	-	-	7
-	72	97	239
10	-	-	10
18		15	153
52	21	39	214
4.640	-	-	14.860
12.000	4.210	400	16.610
13.750	16.855	9.600	55.991
7	5	5	20
52.000	87.020	81.195	231.227

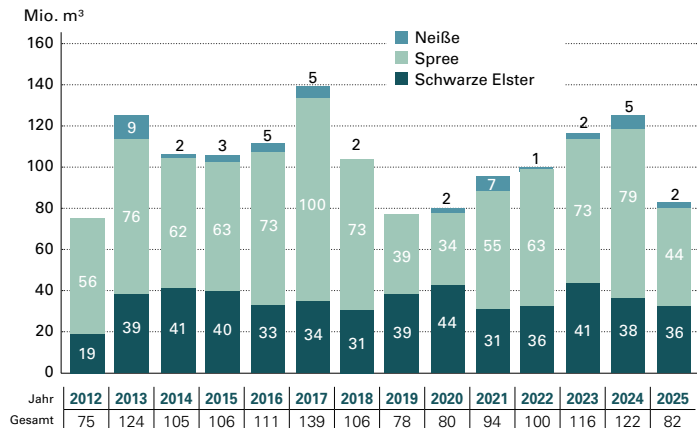


Stand der Verwahrung der Filterbrunnen in der Lausitz und in Mitteldeutschland

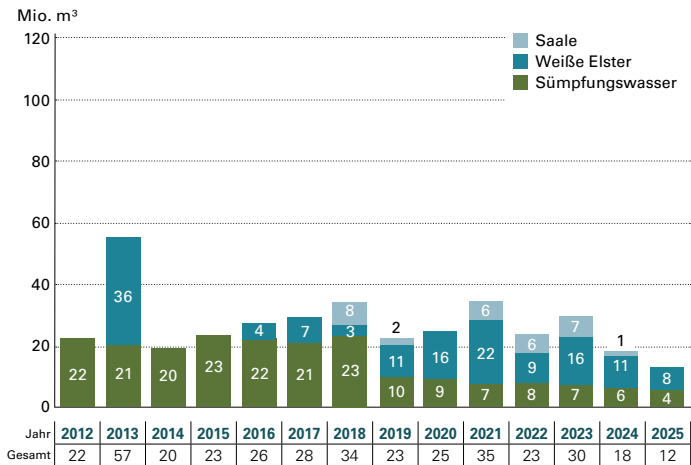
Stand: 31.12.2025



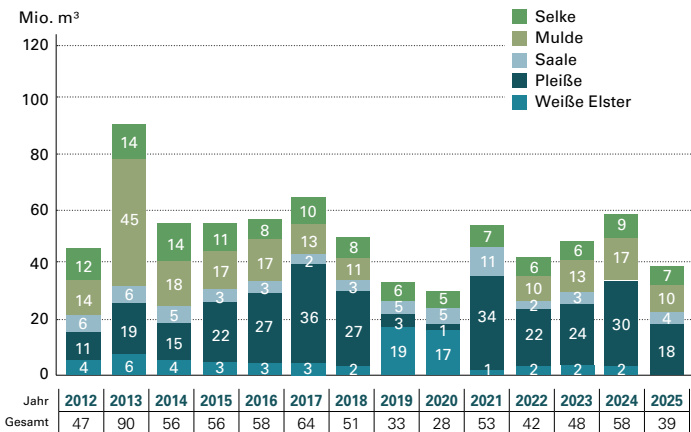
Herkunft der Flutungs- und Nachsorgemengen 2012 - 2025 in der Lausitz (Mio. m³)



Vorflutabgaben Lausitz nach Flussgebieten von 2012 - 2025 (Mio. m³)

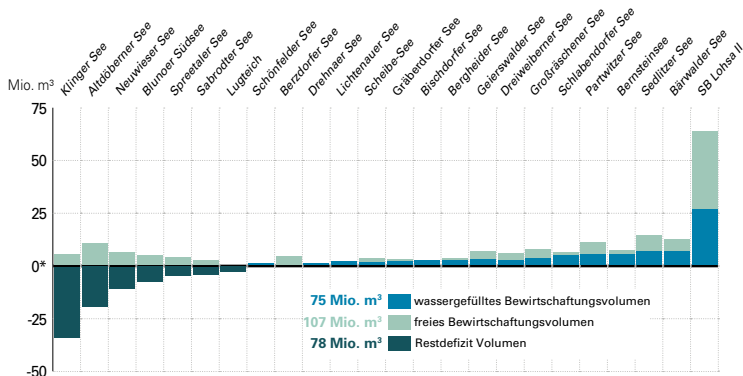


Herkunft der Flutungs- und Nachsorgemengen 2012-2025 in Mitteldeutschland (Mio. m³)



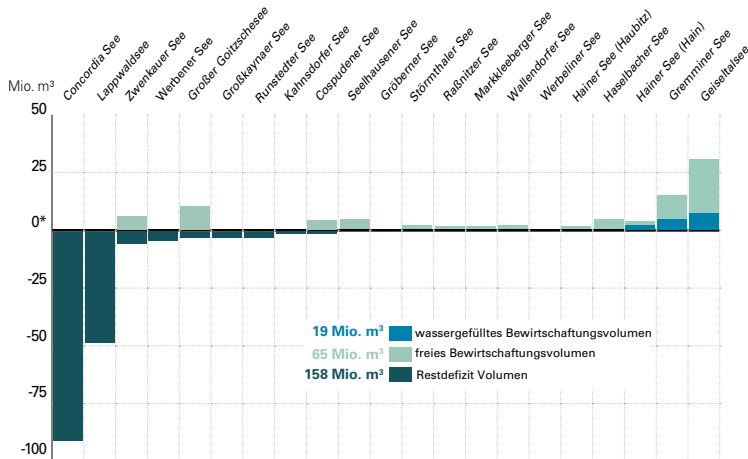
Vorflutabgaben Mitteldeutschlands nach Flussgebieten von 2012 - 2025 (Mio. m³)

LAUSITZ

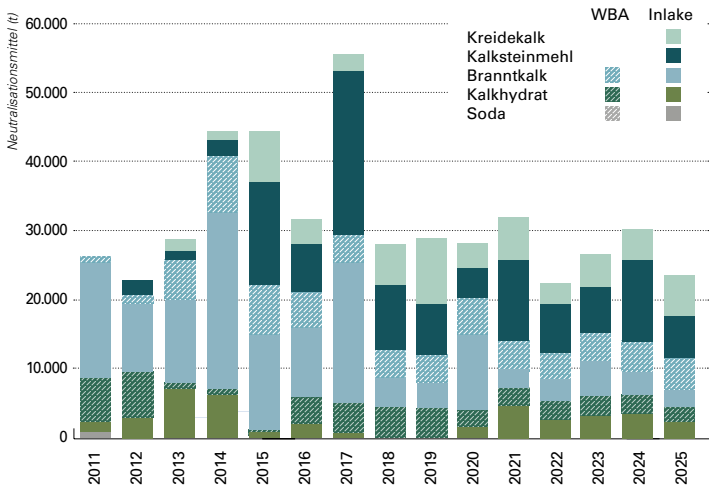
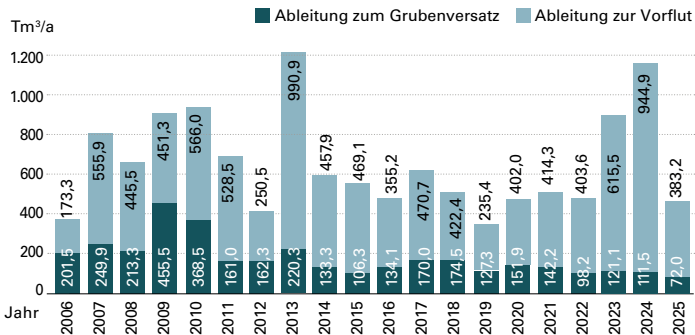


Füllstände Bergbaufolgeseen in der Lausitz – Stand: 31.12.2025

MITTELDEUTSCHLAND



Füllstände Bergbaufolgeseen in Mitteldeutschland – Stand: 31.12.2025

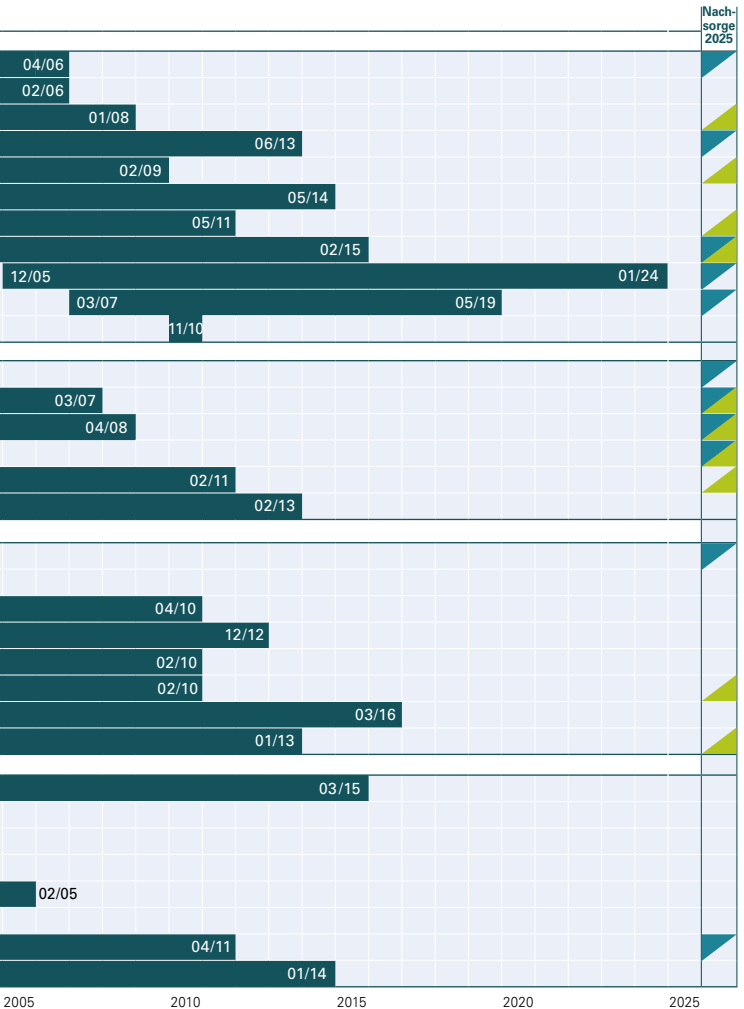


ENDWASSERSTAND ERREICHT

Restloch	Seename	ha)*	Mio. m ³)*		
Sanierungsbereich Lausitz (Brandenburg)					
RL Gräbendorf	Gräbendorfer See	453	92	03/96	
RL 4	Schönfelder See	135	7	12/97	
RL 12	Drehnaer See	221	12		10/99
RL Koschen	Geierswalder See	629	92		03/04
RL 23	Bischdorfer See	245	17		11/00
RL Klettwitz-Nord	Bergheider See	317	39		09/01
RL 14/15	Schlabendorfer See	634	46		06/02
RL Skado	Partwitzer See	1.075	123		11/04
RL Sedlitz	Sedlitzer See	1.392	198		
RL Meuro	Großräschener See	795	127		
RL F	Lichtenauer See	279	18		
Sanierungsbereich Lausitz (Ostsachsen)					
RL Dreiweibern	Dreiweiberner See	276	29	07/96	03/00
RL Burghammer	Bernsteinsee	439	28	07/97	
RL Bärwalde	Bärwalder See	1.238	150	11/97	
RL Lohsa II	SB Lohsa II	717	30	08/97	03/02
RL Scheibe	Scheibe-See	679	107		08/02
RL Berzdorf	Berzdorfer See	960	328		11/02
Sanierungsbereich Mitteldeutschland (Westsachsen/Thüringen)					
RL Haselbach	Haselbacher See	324	24	09/93	08/02
RL Cospuden	Cospudener See	435	111	08/93	08/00
RL Delitzsch SW	Werbelineer See	450	46		12/98
RL Markkleeberg	Markkleeberger See	257	63		07/99
RL Haubitza	Haubitzer See	160	24		04/99
RL Hain	Hainer See	401	73		04/99
RL Kahnsdorf	Kahnsdorfer See	125	22		04/99
RL Störnthale	Störnthaler See	721	157		09/03
Sanierungsbereich Mitteldeutschland (Sachsen-Anhalt)					
RL Kayna-Süd	Großkaynaer See	255	27	08/96	
RL Merseburg-O 1b	Raßnitzer See	309	68		03/98 12/02
RL Merseburg-O 1a	Wallendorfer See	340	39		08/98 04/03
RL Goitsche	Großer Goitschesee	1.353	207		05/99 08/02
RL Rösa	Seelhausener See	623	74		07/00
RL Großkayna	Runstedter See	230	53		05/01 07/02
RL Mücheln	Geiseltalsee	1.853	423		06/03
RL Gröbern	Gröberner See	374	70		01/04

1996

2000



		voraussichtliche Nutzbarkeit		
		93 %	> 2030	
		63 %	> 2040	
		96 %	> 2040	
		81 %	> 2040	
03/05		88 %	> 2040	
04/06		85 %	> 2040	
	12/10	10 %	keine Angabe möglich	
		57 %	in Nutzung	
03/07		95 %	in Nutzung	
		46 %	> 2044	
		85 %	in Nutzung	
05/06		60 %	keine Angabe möglich	
2006	2010	2015	2020	2025

J* Die Angaben der Seefläche in ha, des Seevolumens in Mio. m³ sowie das Flutungsende beziehen sich auf Seite 18 - 19 für den Sanierungsbereich Lausitz auf den unteren Endwasserstand. Beim Sanierungsbereich Mitteldeutschland beziehen sich beide Größen auf den mittleren Endstand. (Stand 31.12.2025)

J** Die Angaben der Seefläche in ha und des Seevolumens in Mio. m³ sowie der Füllstand in Prozent und das Flutungsende beziehen sich auf den derzeitigen Iststand im Verhältnis zum unteren Endwasserstand im Sanierungsbereich Lausitz und zum mittleren Endstand im Sanierungsbereich Mitteldeutschland. (Stand 31.12.2025)

		Stand 31.12.2024	Veränderung in 2025	Stand 31.12.2025
Landinanspruchnahme	ha	99.516,3	0,2	99.516,5
Betriebsflächen	ha	18.175,1	-34,0	18.141,1
Sanierte Flächen	ha	81.341,4	34,0	81.375,4
a) Landwirtschaft	ha	12.121,3	-374,4	11.746,9
b) Forstwirtschaft	ha	37.397,1	6,5	37.403,6
c) Wasserflächen und zukünftige Wasserflächen in rekultiviertem Gelände	ha	20.852,7	26,5	20.879,2
d) Sonstiges*	ha	10.970,3	375,4	11.345,7

* Wohnsiedlungen, Betriebe, Müllflächen, Verkehrswege, etc.

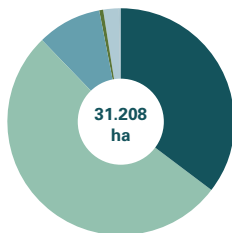
Landinanspruchnahme in der Braunkohlesanierung

Grundeigentum nach betrieblichen Nutzungsarten (ha)	Lausitz	Mitteldeutschland	LMBV ohne KSE	Kali-Spat-Erz	LMBV Gesamt
Landwirtschaftsflächen	845	487	1.332	39	1.371
Forstflächen	3.421	370	3.791	5	3.796
Wasserflächen	10.452	3.855	14.307	2	14.309
Betriebsflächen/Abbauland	4.056	676	4.732	508	5.240
Naturnahe Flächen	3.173	1.710	4.883	0	4.883
Sonstige Flächen	622	821	1.443	166	1.609
Grundeigentum Gesamt	22.569	7.919	30.488	720	31.208

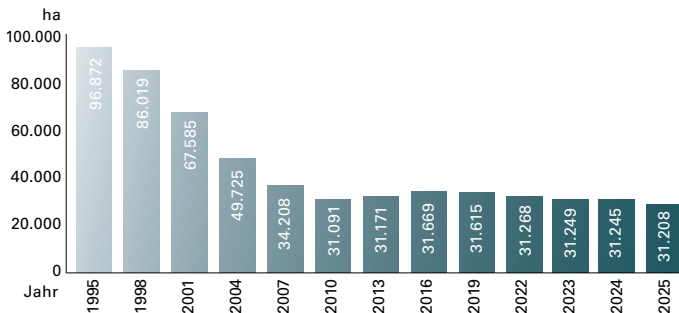
Flächenbilanz der LMBV in den Revieren – Stand: 31.12.2025

Grundeigentum

	Grundeigentum (in ha)
Brandenburg	11.113
Sachsen	16.330
Sachsen-Anhalt	2.901
Thüringen	144
Kali-Spat-Erz	720
LMBV Gesamt mit Kali-Spat-Erz	31.208



Flächenbilanz – Stand: 31.12.2025

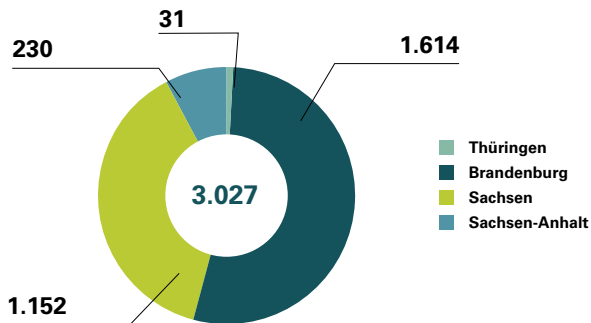


Entwicklung des Grundeigentums der LMBV 1995-2025 (einschließlich Kali-Spat-Erz)

Flächenkategorie	Lausitz (ha)	Mittel- deutschland (ha)	LMBV Gesamt (ha)
gesperrte Flächen durch LMBV	29.302	1.694	30.996
davon Landfläche	20.626	1.032	21.658
davon Wasserfläche	8.676	662	9.338
Freigabe gesperrter Flächen seit 2014*	17 %	16 %	17 %
davon Landfläche	51 %	32 %	50 %
davon Wasserfläche	49 %	68 %	50 %

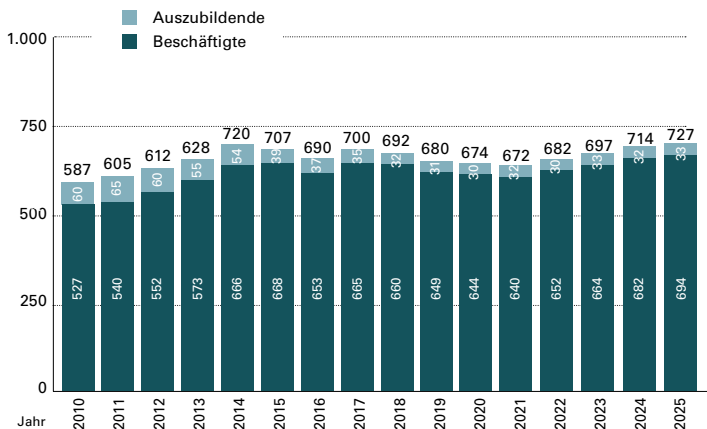
* Die Zahlen sind gerundet.

Sperrungen von gefährdeten Flächen in der Lausitz – Stand: 10.03.2026



Gesamtbeschäftigungswirkung der Braunkohlesanierung nach Bundesländern

Stand: 31.12.2025



Beschäftigtenentwicklung in der LMBV bis 2025 – Stand: 31.12.2025

33

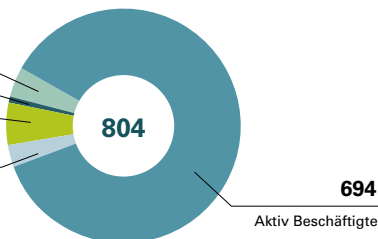
Auszubildende

5

Ruhende Arbeitsverhältnisse

48

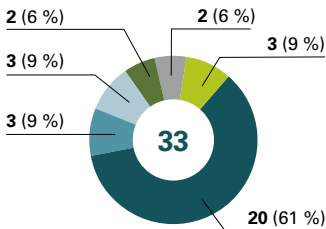
Altersteilzeit-Freistellungsphase

24Aktiv Beschäftigte der
Bund-Länder-Geschäftsstelle

Beschäftigte in der LMBV – Stand: 31.12.2025

	Gesamt	Anteil Frauen	Anteil Männer
Berlin			
Bund-Länder-Geschäftsstelle für die Braunkohlesanierung	24	46 %	54 %
Brandenburg	443	57 %	43 %
Sachsen	217	54 %	46 %
Sachsen-Anhalt	24	17 %	83 %
Thüringen	63	48 %	52 %
Auszubildende	33	70 %	30 %
Gesamt	804	55 %	45 %

Beschäftigte in der LMBV 2025 nach Bundesländern – Stand: 31.12.2025


**Ausbildungs-
träger**
**Ausbildungs-
plätze**

SBH Nord (Cottbus)	19
ABASYS (Bitterfeld)	12
BTU Cottbus - Senftenberg	2
Gesamt	33

Erstausbildung durch die LMBV

– Stand: 31.12.2025

Ausbildungsquote: 4,8 % (* m/w/d)

■ Koch*
 ■ Kaufleute für Büromanagement*
 ■ Fachleute für Restaurants/Veranstaltungsgastro*
 ■ Maler/Lackierer*
 ■ Tischler*
 ■ Bachelor of Science*



Bau der Sickerwasseraufbereitungsanlage IAA Bielatal

Herausgeber:

Lausitzer und Mitteldeutsche
Bergbau-Verwaltungsgesellschaft mbH
Unternehmenskommunikation
Knappenstr. 1, 01968 Senftenberg
Telefon: +49 3573 84-4302
Telefax: +49 3573 84-4610
E-Mail: pressesprecher@lmbv.de

Redaktion:

Ina Lilienthal, Anke Neundorf

Redaktionelle Mitarbeit:

Janina Stahn

Layout, Grafiken und Satz:

agreement werbeagentur GmbH

Druck:


Druckteam Berlin

Fotos:

LMBV, Christian Horn, Christian Kortüm,
Gernot Menzel, Horst Fechner

Redaktionsschluss:

30. April 2026



┌ Daten und Fakten zum Sanierungsbericht **2025** ┐

└ LMBV Unternehmenskommunikation ┘